



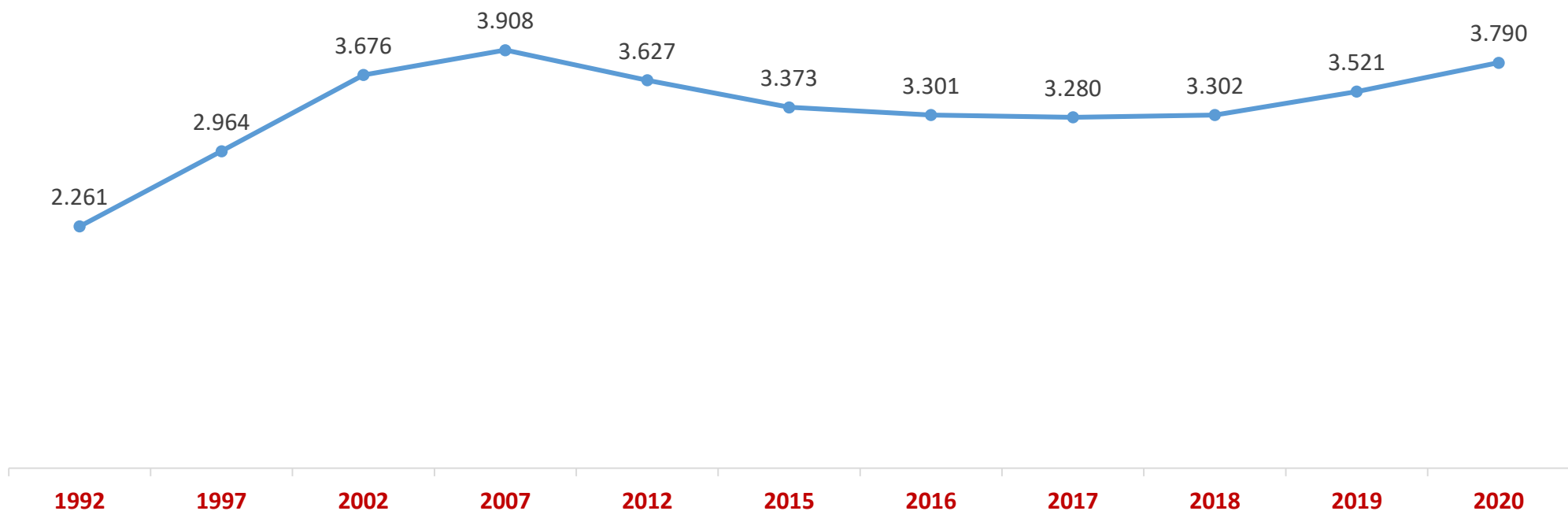
CARRERA INFORMÁTICA



TOTAL MATRICULADOS



Gestión	1992	1997	2002	2007	2012	2015	2016	2017	2018	2019	2020
Total	2.261	2.964	3.676	3.908	3.627	3.373	3.301	3.280	3.302	3.521	3970

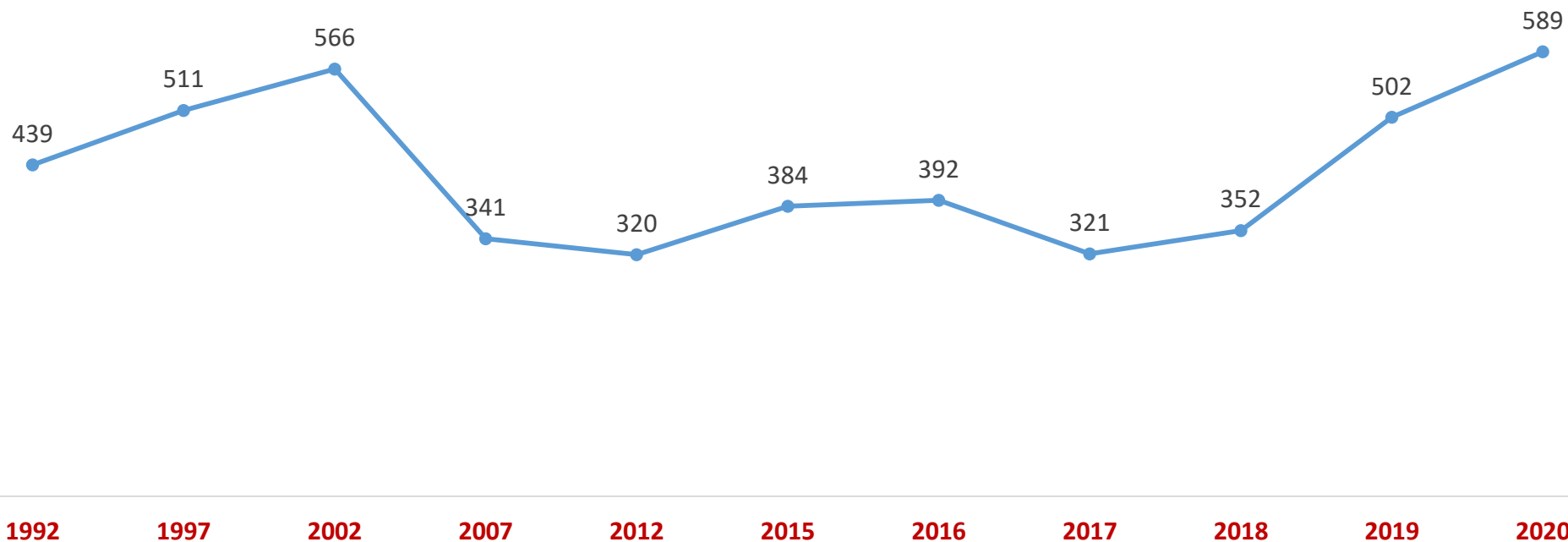




TOTAL MATRICULADOS NUEVOS



Gestión	1992	1997	2002	2007	2012	2015	2016	2017	2018	2019	2020
Total	439	511	566	341	320	384	392	321	352	502	589

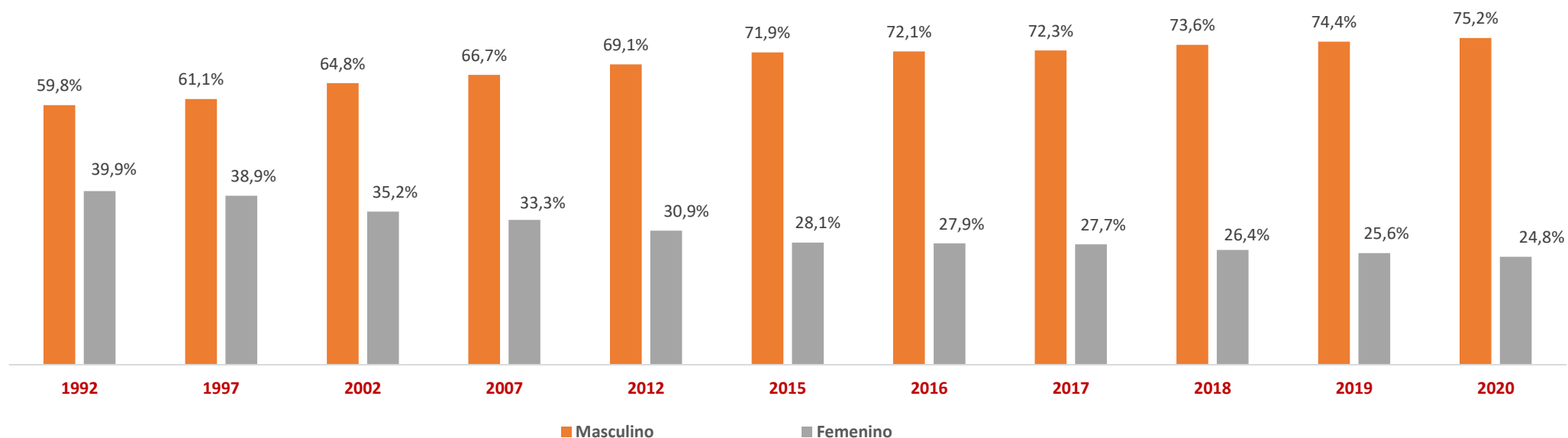




GENERO



Genero	1992	1997	2002	2007	2012	2015	2016	2017	2018	2019	2020
No Responde	7	0	0	0	0	0	0	0	0	0	0
Masculino	1.351	1.812	2.382	2.607	2.508	2425	2380	2372	2431	2618	2850
Femenino	903	1152	1294	1301	1119	948	921	908	871	903	940
Total	2.261	2.964	3.676	3.908	3.627	3.373	3.301	3.280	3.302	3.521	3.790

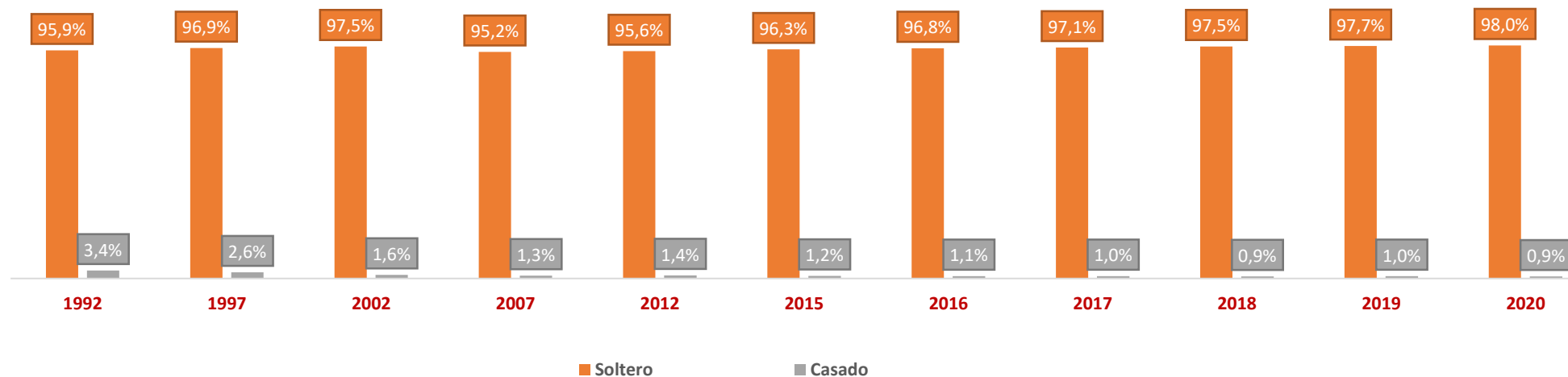




ESTADO CIVIL



Estado Civil	1992	1997	2002	2007	2012	2015	2016	2017	2018	2019	2020
No Responde	15	15	32	136	105	77	60	54	43	38	37
Soltero	2.168	2.871	3.585	3.721	3.466	3.249	3.196	3.184	3.221	3.441	3.713
Casado	76	77	59	49	49	40	35	34	31	36	33
Divorciado	2	1	0	1	5	3	5	4	3	3	3
Viudo	0	0	0	1	2	2	3	3	3	2	1
Concubinato	0	0	0	0	0	2	2	1	1	1	3
Total	2.261	2.964	3.676	3.908	3.627	3.373	3.301	3.280	3.302	3.521	3.790

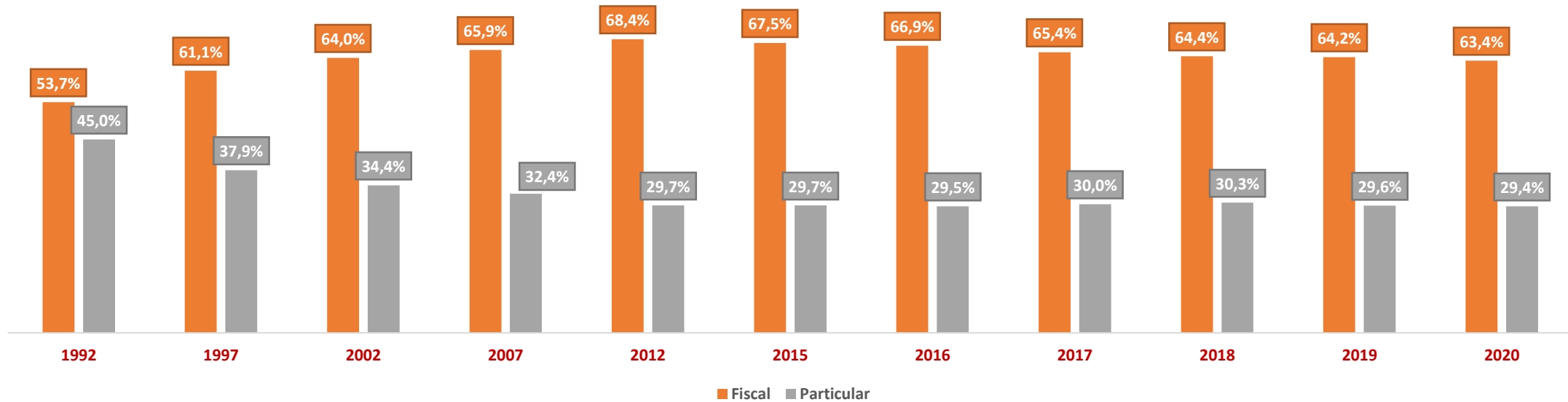




ADMINISTRACIÓN COLEGIO DE EGRESO

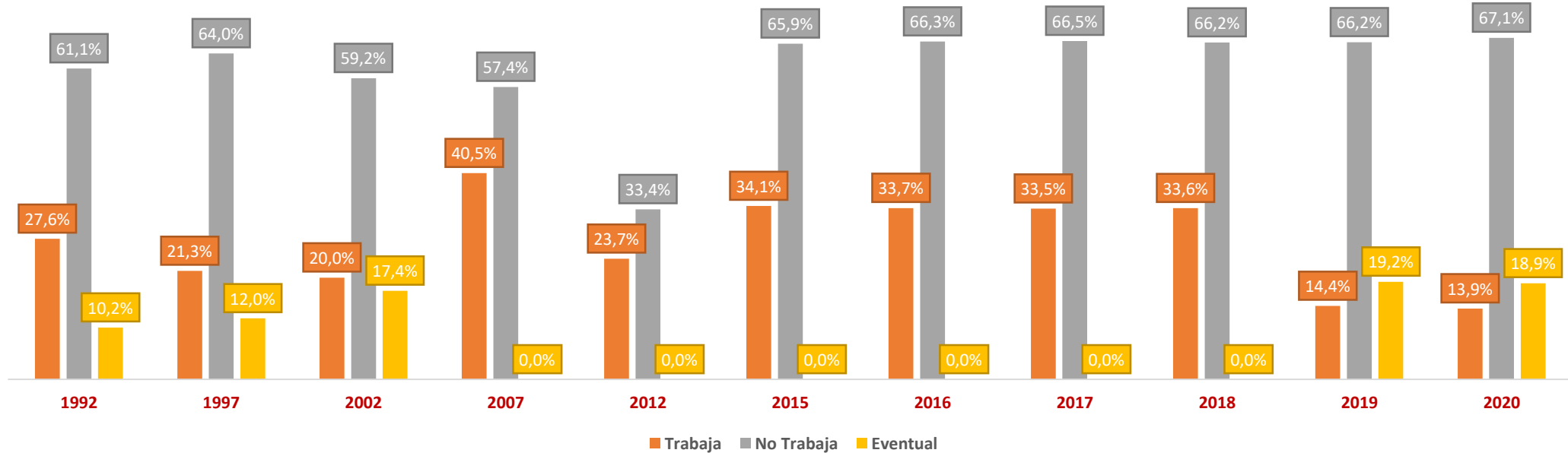


Administración	1992	1997	2002	2007	2012	2015	2016	2017	2018	2019	2020
No Responde	16	14	30	67	70	51	41	43	36	32	24
Fiscal	1.215	1.810	2.354	2.574	2.481	2.278	2.207	2.144	2.127	2.261	2.403
Particular	1018	1123	1263	1267	1076	1001	973	983	1001	1043	1116
Mixto	12	17	29	0	0	43	80	110	138	185	247
Total	2.261	2.964	3.676	3.908	3.627	3.373	3.301	3.280	3.302	3.521	3.790



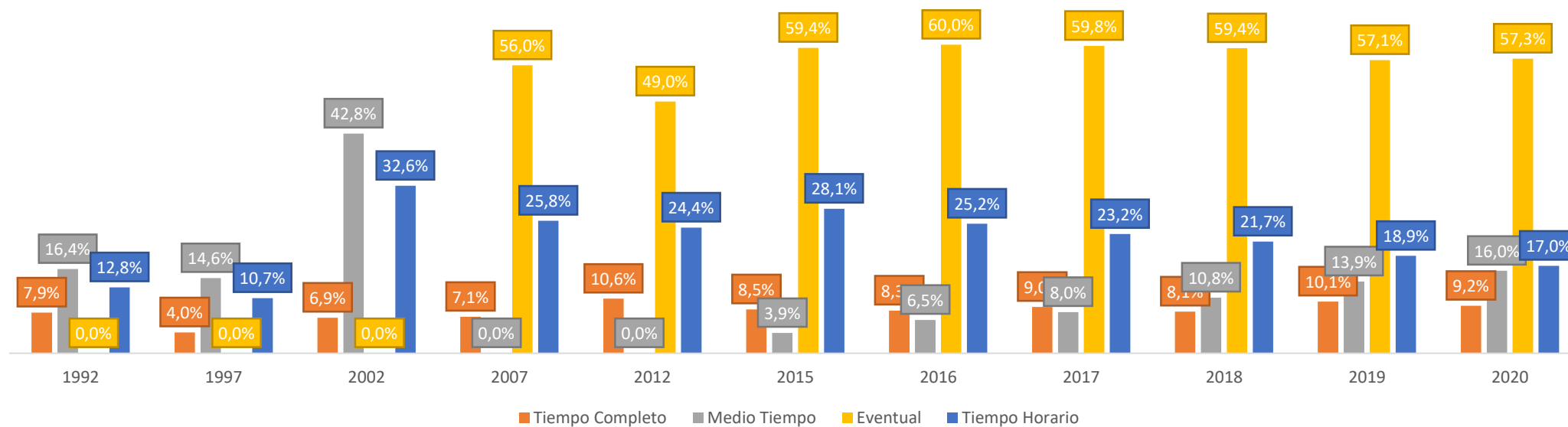
TRABAJO

Trabajo	1992	1997	2002	2007	2012	2015	2016	2017	2018	2019	2020
No Responde	26	80	126	80	1556	0	0	0	7	7	5
Trabaja	624	631	735	1583	859	1149	1111	1100	1110	508	527
No Trabaja	1381	1.898	2.175	2.245	1212	2224	2190	2180	2185	2331	2543
Eventual	230	355	640	0	0	0	0	0	0	675	715
Total	2.261	2.964	3.676	3.908	3.627	3.373	3.301	3.280	3.302	3.521	3.790



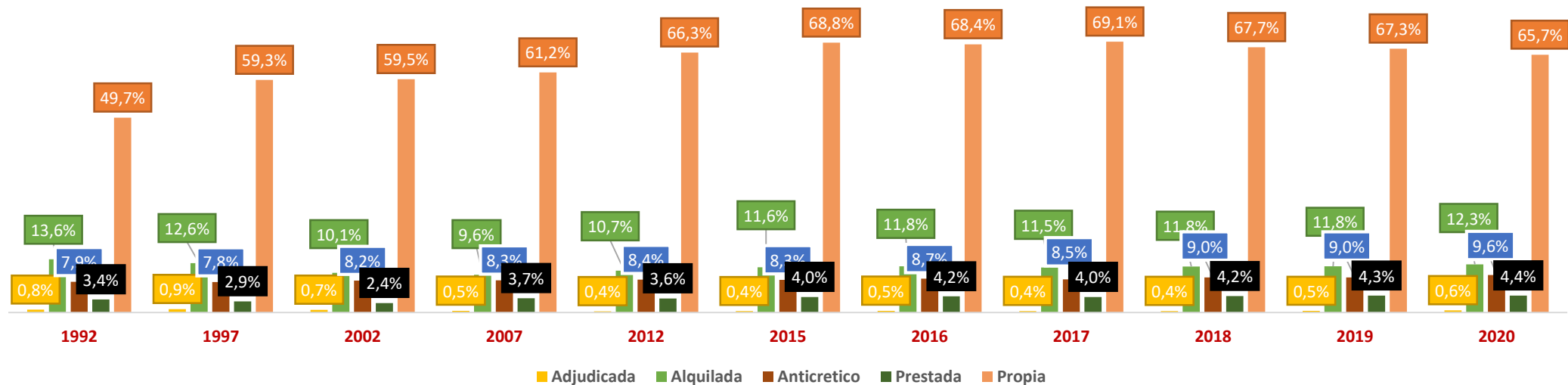
JORNADA LABORAL

Jornada Laboral	1992	1997	2002	2007	2012	2015	2016	2017	2018	2019	2020
No Responde	1.422	2.093	244	176	137	0	0	0	0	0	5
Tiempo Completo	179	120	95	112	91	98	92	99	90	119	115
Medio Tiempo	370	433	588	0	0	45	72	88	120	165	200
Eventual	0	0	0	887	421	683	667	658	659	675	715
Tiempo Horario	290	318	448	408	210	323	280	255	241	224	212
Total	2.261	2.964	1.375	1.583	859	1.149	1.111	1.100	1.110	1.183	1.247



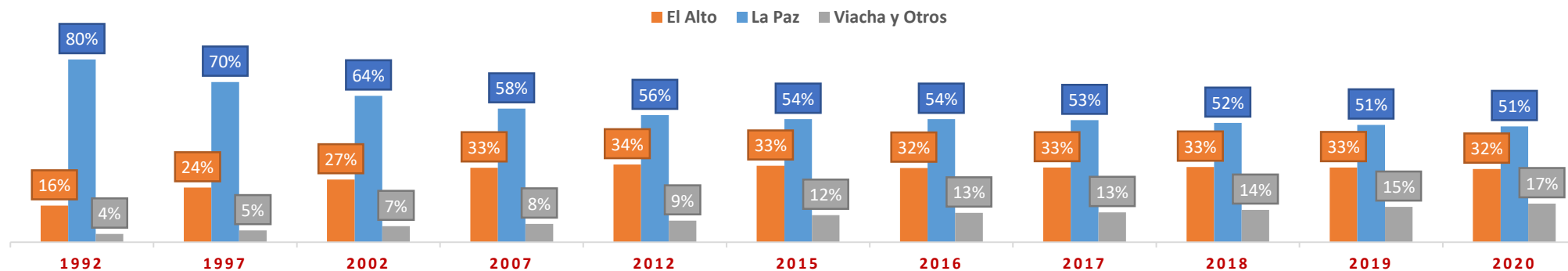
PROPIEDAD DE LA VIVIENDA

Propiedad	1992	1997	2002	2007	2012	2015	2016	2017	2018	2019	2020
No Responde	558	488	698	652	382	209	173	149	142	122	106
Adjudicada	17	27	27	19	13	13	16	14	14	16	23
Alquilada	308	374	372	377	388	391	389	378	388	417	466
Anticretico	178	232	301	323	306	281	286	278	297	317	364
Otra	0	0	0	0	1	23	42	64	88	127	175
Prestada	76	85	90	144	132	135	137	131	139	153	165
Propia	1124	1.758	2.188	2.393	2.405	2.321	2258	2266	2234	2369	2491
Total	2261	2964	3676	3908	3627	3373	3301	3280	3302	3521	3790



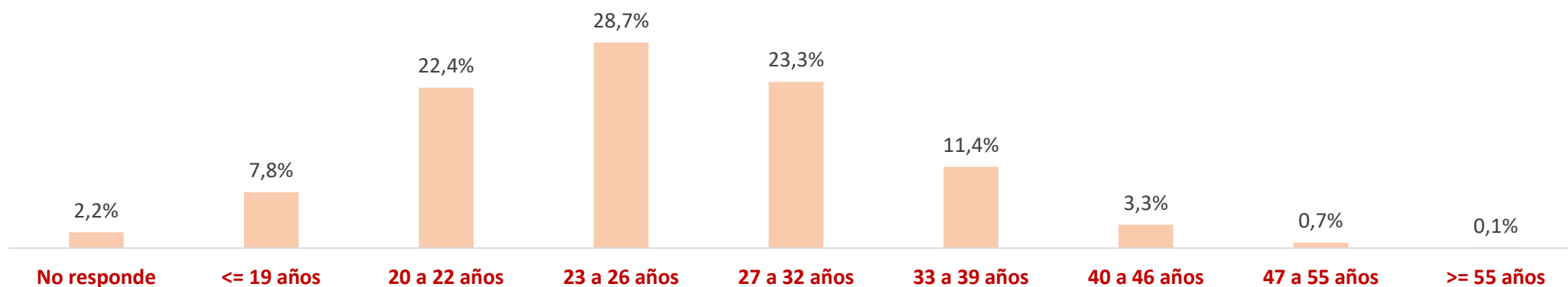
ZONA DE LA VIVIENDA

Zona de vivienda	1992	1997	2002	2007	2012	2015	2016	2017	2018	2019	2020
No respondieron	10	29	61	42	42	31	30	33	29	22	18
Sur	174	174	204	233	205	197	194	196	202	228	249
Sopocachi-san jorge-prado- Miraflores	319	318	358	286	243	212	197	205	195	194	218
Central-santa barbara-san pedro	157	141	102	84	58	50	40	42	41	42	45
Av. Perú-norte-final sucre-yungas	141	143	184	191	157	134	134	126	122	133	142
Tembladerani	116	169	206	211	190	190	184	177	176	170	178
Garita de lima-cementero-el tejlar- Comercio	255	342	416	418	327	304	293	286	271	280	297
San pedro alto- gran poder	202	245	280	198	177	141	137	144	135	154	167
Pura pura-achachicala	144	154	193	199	186	166	163	156	158	161	170
C.murillo-churubamba-plaza eguino - Vita	36	37	35	33	30	25	27	24	30	30	36
Villas ciudad	264	354	376	428	442	397	408	394	392	414	417
El alto tam-central-c.satelite- V.dolores	136	225	249	300	262	236	219	220	232	232	248
El alto v.16 de julio-rio seco-villas Aledañas	95	240	391	504	472	437	427	429	425	448	449
El alto senkata-v.santiago-villas Aledañas	51	90	111	148	146	135	125	128	129	149	155
El alto cam. viacha-v.adela-villas Aledañas	79	152	255	321	350	318	300	293	300	322	362
Viacha	19	29	52	51	46	46	49	46	45	47	49
Otras	63	122	203	261	294	354	374	381	420	495	590
Total	2.261	2.964	3.676	3.908	3.627	3.373	3.301	3.280	3.302	3.521	3.790



EDAD EN AÑOS

Edad en años	1992	1997	2002	2007	2012	2015	2016	2017	2018	2019	2020
No responde	163	68	116	107	97	89	81	36	25	24	20
<= 19 años	230	366	277	370	194	209	233	207	200	264	345
20 a 22 años	879	839	967	640	699	604	653	677	689	766	885
23 a 26 años	687	979	1221	1242	980	938	873	877	888	936	1010
27 a 32 años	243	563	823	1135	1013	821	781	786	798	838	806
33 a 39 años	53	118	226	349	502	555	520	500	481	455	450
40 a 46 años	6	24	40	56	118	125	124	154	171	182	222
47 a 55 años	0	7	5	8	24	31	32	38	42	45	44
>= 55 años	0	0	1	1	0	1	4	5	8	11	8
Total	2.261	2.964	3.676	3.908	3.627	3.373	3.301	3.280	3.302	3.521	3.790





AÑOS DE PERMANENCIA EN LA FACULTAD



Años de permanencia	1992	1997	2002	2007	2012	2015	2016	2017	2018	2019	2020
No respondieron	118	56	24	6	1	0	0	0	0	0	0
< 1 años	439	551	592	342	326	385	393	0	0	0	0
1 años	445	396	369	307	386	297	359	320	355	504	603
2 años	281	278	319	401	318	220	276	372	293	324	479
3 años	241	231	347	365	383	265	205	336	350	268	302
4 años	292	313	356	361	172	319	245	262	306	326	262
5 - 6 años	243	446	635	711	461	564	524	437	462	529	574
7 - 8 - 9 años	153	424	537	625	621	385	444	628	566	530	514
10 - 11 años	37	141	208	349	294	216	181	165	237	291	272
> 11 años	12	128	289	441	665	722	674	760	733	749	784
Total	2.261	2.964	3.676	3.908	3.627	3.373	3.301	3.280	3.302	3.521	3.790





GRACIAS

Página Web: <http://dsie.umsa.bo/>
Dirección: Av. 6 de agosto, Edif., Hoy N° 2170
Teléfono: 2441903 –2612031
Correo: ndelgado@umsa.bo